

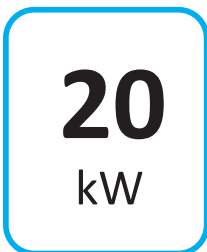


ENERG
енергия · ενεργεια



Buderus

Logamax plus
GB182i.2-20 KD H
7736902127





ENERG

енергия · ενεργεια



Buderus

7736902127

Logamax plus

GB182I.2-20 KD H

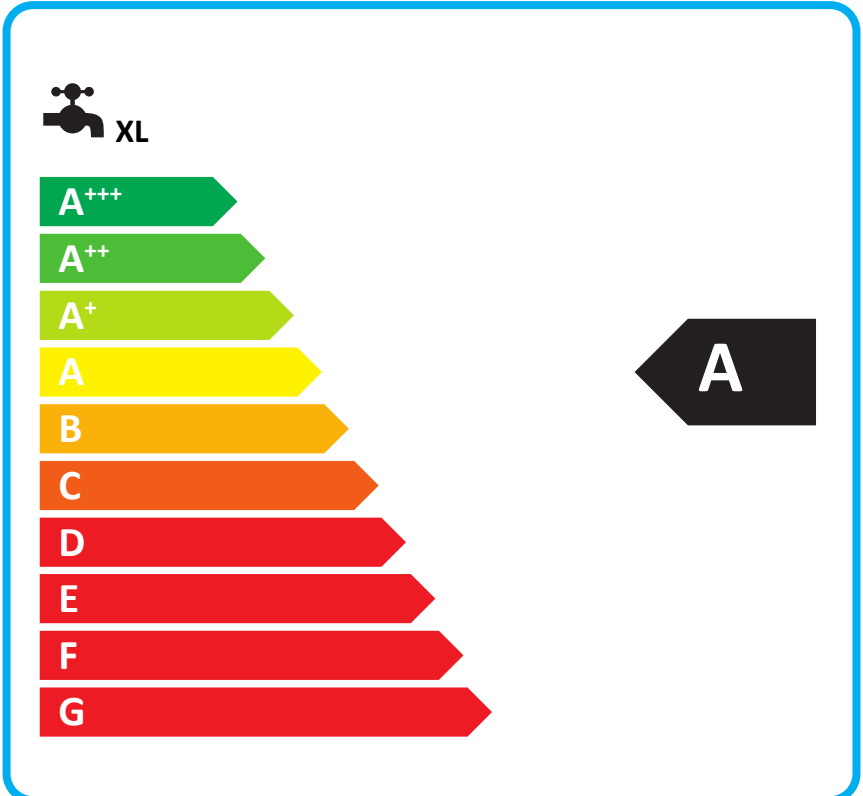
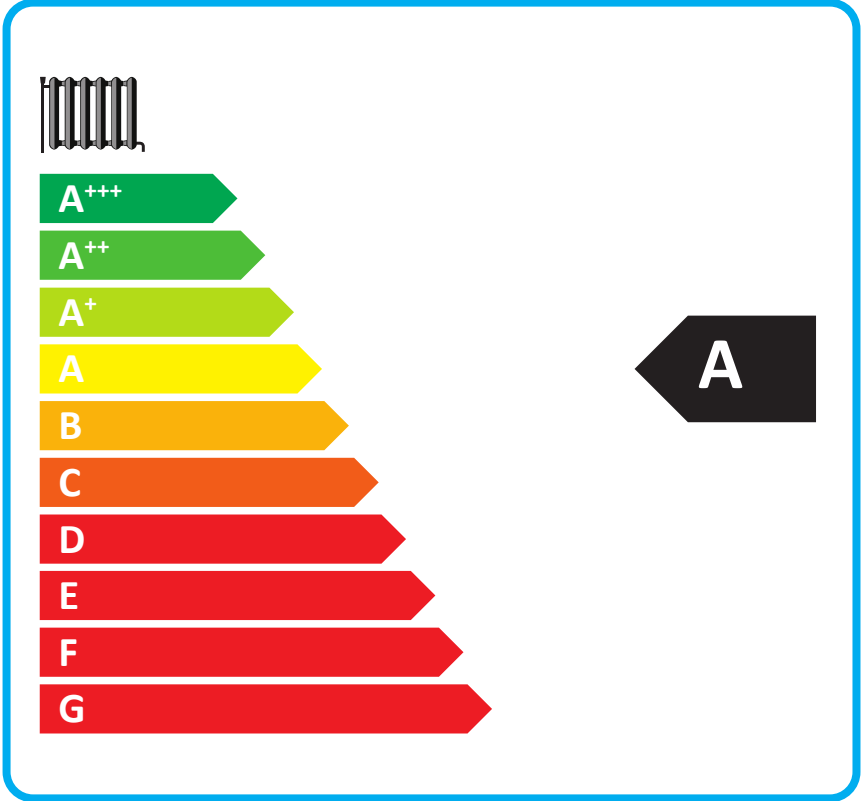
Logamax plus GB182i6721844667 (2021/11)

Icons for heating (boiler and radiator) and hot water (faucet) both with an 'A' energy class label.

Icons for additional features:

- + Solar panel icon
- + Tank icon
- + Control panel icon
- + Heating boiler icon

Each feature icon is accompanied by a square checkbox, with the control panel icon having an 'X' in the box.



Buderus

Logamax plus

GB182L.2-20 KD H

7736902127

Soweit auf das Produkt anwendbar, beruhen die nachfolgenden Angaben auf Anforderungen der Verordnungen (EU) 811/2013 und (EU) 813/2013.

Produktdaten	Symbol	Einheit	7736902127
Angegebenes Lastprofil			XL
Energieeffizienzklasse			A
Warmwasserbereitungs-Energieeffizienzklasse			A
Nennwärmeleistung	Prated	kW	20
Jährlicher Energieverbrauch (durchschnittliche Klimaverhältnisse)	Q_{HE}	kWh	-
Jährlicher Energieverbrauch	Q_{HE}	GJ	35
Jahresstromverbrauch	AEC	kWh	37
Jährlicher Brennstoffverbrauch	AFC	GJ	18
Jahreszeitbedingte Raumheizungs-Energieeffizienz	η_s	%	94
Warmwasserbereitungs-Energieeffizienz	η_{wh}	%	86
Schalleistungspegel innen	L_{WA}	dB	48
Angabe zur Fähigkeit des Betriebs außerhalb der Spitzenzeiten			Nein
Bei Zusammenbau, Installation oder Wartung (falls anwendbar) zu treffende besondere Vorkehrungen: siehe produktbegleitende Unterlagen			
Brennwertkessel			Ja
Niedertemperatur-Kessel			Nein
B1-Kessel			Nein
Raumheizgerät mit Kraft-Wärme-Kopplung			Nein
Ausgestattet mit einem Zusatzheizgerät?			-
Kombiheizgerät			Ja
Zusätzliche Angaben für integrierten Temperaturregler			
Klasse des Temperaturreglers			II
Beitrag des Temperaturreglers zur jahreszeitbedingten Raumheizungs-Energieeffizienz		%	2,0
Nutzbare Wärmeleistung			
Bei Nennwärmeleistung und Hochtemperaturbetrieb	P_4	kW	19,6
Bei 30 % der Nennwärmeleistung und Niedertemperaturbetrieb	P_1	kW	6,6
Wirkungsgrad			
Bei Nennwärmeleistung und Hochtemperaturbetrieb	η_4	%	88,2
Bei 30 % der Nennwärmeleistung und Niedertemperaturbetrieb	η_1	%	98,9
Hilfsstromverbrauch			
Bei Volllast	e_{lmax}	kW	0,029
Bei Teillast	e_{lmin}	kW	0,014
Im Bereitschaftszustand	P_{SB}	kW	0,004
Sonstige Angaben			
Wärmeverlust im Bereitschaftszustand	P_{stby}	kW	0,061
Energieverbrauch der Zündflamme	P_{ign}	kW	-
Stickoxidemission (nur für Gas oder Öl)	NO_x	mg/kWh	44
Zusätzliche Angaben für Kombiheizgeräte			
Täglicher Stromverbrauch (durchschnittliche Klimaverhältnisse)	Q_{elec}	kWh	0,168
Täglicher Brennstoffverbrauch	Q_{fuel}	kWh	22,554

Weitere wichtige Informationen für die Installation und Wartung sowie Recycling und/oder Entsorgung sind in den Installations- und Bedienungsanleitungen beschrieben. Lesen und befolgen Sie die Installations- und Bedienungsanleitungen.

Daten zum Zeitpunkt des Drucks. Neueste Version zum Abruf im Internet.

Buderus

Logamax plus

GB182L.2-20 KD H

7736902127

Systemdatenblatt: Soweit auf das Produkt anwendbar, beruhen die nachfolgenden Angaben auf Anforderungen der Verordnung (EU) 811/2013.

Die auf diesem Datenblatt angegebene Energieeffizienz für den Produktverbund weicht möglicherweise von der Energieeffizienz nach dessen Einbau in ein Gebäude ab, denn diese wird von weiteren Faktoren wie dem Wärmeverlust im Verteilungssystem und der Dimensionierung der Produkte im Verhältnis zu Größe und Eigenschaften des Gebäudes beeinflusst.

Angaben zur Berechnung der Raumheizungs-Energieeffizienz		
I	Wert der Raumheizungs-Energieeffizienz des Vorzugsheizgeräts	94 %
II	Faktor zur Gewichtung der Wärmeleistung der Vorzugs- und Zusatzheizgeräte einer Verbundanlage	- -
III	Wert des mathematischen Ausdrucks $294/(11 \cdot Prated)$	- -
IV	Wert des mathematischen Ausdrucks $115/(11 \cdot Prated)$	- -

Jahreszeitbedingte Raumheizungs-Energieeffizienz des Heizkessels $I = 1 \quad 94 \quad \%$

Temperaturregler (Vom Datenblatt des Temperaturreglers) $+ 2 \quad 2,0 \quad \%$

Klasse: I = 1 %, II = 2 %, III = 1,5 %, IV = 2 %, V = 3 %, VI = 4 %, VII = 3,5 %, VIII = 5 %

Zusatzheizkessel (Vom Datenblatt des Heizkessels) $(\quad - \quad - I) \times 0,1 = \pm 3 \quad - \quad \%$

Jahreszeitbedingte Raumheizungs-Energieeffizienz (in %)

Solarer Beitrag (Vom Datenblatt der Solareinrichtung) $(III \times \quad - \quad + IV \times \quad - \quad) \times 0,9 \times (\quad - \quad / 100) \times \quad - \quad = + 4 \quad - \quad \%$

Kollektorgroße (in m²)

Tankvolumen (in m³)

Kollektorwirkungsgrad (in %)

Tankeinstufung: A⁺ = 0,95, A = 0,91, B = 0,86, C = 0,83, D-G = 0,81

Zusatzwärmepumpe (Vom Datenblatt der Wärmepumpe) $(\quad - \quad - I) \times II = + 5 \quad - \quad \%$

Jahreszeitbedingte Raumheizungs-Energieeffizienz (in %)

Solarer Beitrag UND Zusatzwärmepumpe $0,5 \times 4 \quad - \quad \text{ ODER } 0,5 \times 5 \quad - \quad = - 6 \quad - \quad \%$
(Kleineren Wert auswählen)

Jahreszeitbedingte Raumheizungs-Energieeffizienz der Verbundanlage $7 \quad 96 \quad \%$

Jahreszeitbedingte Raumheizungs-Energieeffizienzklasse der Verbundanlage

A

G < 30 %, F ≥ 30 %, E ≥ 34 %, D ≥ 36 %, C ≥ 75 %, B ≥ 82 %, A ≥ 90 %, A⁺ ≥ 98 %, A⁺⁺ ≥ 125 %, A⁺⁺⁺ ≥ 150 %

Einbau von Heizkessel und Zusatzwärmepumpe mit Niedertemperatur-Wärmestrahlern (35 °C)?

(Vom Datenblatt der Wärmepumpe) $7 \quad 96 \quad + (50 \times II) = \quad - \quad \%$

Buderus

Logamax plus

GB182L.2-20 KD H

7736902127

Angaben zur Berechnung der Warmwasserbereitungs-Energieeffizienz

I	Wert der Warmwasserbereitungs-Energieeffizienz des Kombiheizgeräts in Prozent	86	%
II	Wert des mathematischen Ausdrucks $(220 \cdot Q_{ref})/Q_{nonsol}$	-	-
III	Wert des mathematischen Ausdrucks $(Q_{aux} \cdot 2,5)/(220 \cdot Q_{ref})$	-	-

Warmwasserbereitungs-Energieeffizienz des Kombiheizgeräts

$$I = 1 \cdot 86 \%$$

Angegebenes Lastprofil

XL

Solarer Beitrag (Vom Datenblatt der Solareinrichtung)

$$(1,1 \times I - 10\%) \times II - III - I = + 2 \cdot - \%$$

Warmwasserbereitungs-Energieeffizienz der Verbundanlage bei durchschnittlichem Klima

$$3 \cdot - \%$$

Warmwasserbereitungs-Energieeffizienzklasse der Verbundanlage bei durchschnittlichem Klima

A

Lastprofil M: G < 27 %, F ≥ 27 %, E ≥ 30 %, D ≥ 33 %, C ≥ 36 %, B ≥ 39 %, A ≥ 65 %, A* ≥ 100 %, A** ≥ 130 %, A*** ≥ 163 %

Lastprofil L: G < 27 %, F ≥ 27 %, E ≥ 30 %, D ≥ 34 %, C ≥ 37 %, B ≥ 50 %, A ≥ 75 %, A* ≥ 115 %, A** ≥ 150 %, A*** ≥ 188 %

Lastprofil XL: G < 27 %, F ≥ 27 %, E ≥ 30 %, D ≥ 35 %, C ≥ 38 %, B ≥ 55 %, A ≥ 80 %, A* ≥ 123 %, A** ≥ 160 %, A*** ≥ 200 %

Lastprofil XXL: G < 28 %, F ≥ 28 %, E ≥ 32 %, D ≥ 36 %, C ≥ 40 %, B ≥ 60 %, A ≥ 85 %, A* ≥ 131 %, A** ≥ 170 %, A*** ≥ 213 %

Warmwasserbereitungs-Energieeffizienz

- bei kälterem Klima:

$$3 \cdot - - 0,2 \times 2 \cdot - = - \%$$

- bei wärmerem Klima:

$$3 \cdot - + 0,4 \times 2 \cdot - = - \%$$